



PONTIFICIA
UNIVERSIDAD
CATÓLICA DE
VALPARAÍSO



SÚPER FICHA PROGRAMA FORMATIVO

Manual de uso del sistema

GUÍA DE REFERENCIA - PREGRADO

Autor: Pablo Escalona
Revisor: Miguel Saldaña
Fecha: Marzo 2023

Valparaíso, 2023

Índice

1. Introducción	4
¿Qué es este manual?	5
Consideraciones preliminares	5
2. Buscador de Programas	6
2.1. Filtros de selección	6
2.2. Grilla de resultados	7
3. Indicadores de Pregrado	8
3.1. PRE003: Matrícula efectiva (Matrícula primer año)	8
3.2. PRE05 - Matrícula Total	8
3.3. PRE07 - Postulaciones Efectivas	9
3.4. PRE20 - Retención Primer Año	9
3.5. PRE21 - Retención Tercer Año	10
3.6. PRE24 - N° de titulados por año de finalización	11
3.7. PRE025: Tiempo de egreso por año de finalización	11
3.8. PRE026: Tiempo de titulación en semestre según año de finalización	12
3.9. PRE027 - Perfil de Cohorte	12
3.10. PRE034: Tasa de titulación oportuna por cohorte	13
3.11. PRE035: Tasa de titulación por cohorte	14
3.12. PRE037: Tiempo de titulación por cohorte	15
4. Nóminas	16
4.1. Nom 01 - Admisión y matrículas	16
4.2. Nom 02 - Postulaciones	19
4.3. Nom 03 - Finalización	20
4.4. Nom 04 - Cohorte Retención	23
5. Año máximo a presentar por indicador	25
6. Perfilamiento	27

Historial de versiones

#	Autor	Detalle	Fecha
0.1	Pablo Escalona	Versión inicial (borrador)	
1.0	Miguel Saldaña	Ajustes y correcciones a versión entregada a usuarios	08/05/2023
2.0	Adolfo Contreras	Ajustes y correcciones a versión entregada por UDS	23/05/2023

1. Introducción



El sistema de reportería con información institucional, también denominado Reportes PUCV, corresponde a una herramienta diseñada para apoyar la gestión y toma de decisiones en las unidades académicas, a través de la presentación de un conjunto de indicadores relevantes, principalmente de índole académico.

La información del sistema, es desplegada a través de una interfaz gráfica web implementada sobre la tecnología **PowerBI**, y compuesta de una estructura **jerarquizada**, que permite navegar desde un nivel agregado de la información (indicadores a nivel de programa formativo), hasta lograr visualizar los datos a nivel de detalle.

El presente documento, tiene como objetivo entregar las directrices necesarias para guiar en el uso de la herramienta.

Este documento va dirigido principalmente, a los usuarios finales del sistema vale decir: directores de unidades académicas, jefes de docencia y personal de apoyo a la gestión en las unidades de los programas formativos.

¿Qué es este manual?

Este manual constituye una guía de referencia sobre las definiciones y reglas de negocio aplicadas en el cálculo de cada uno de los indicadores desplegados en el sistema Súper Ficha programa formativo.

Consideraciones preliminares

Desfase de tiempo de los datos: La información desplegada en el sistema Reportes PUCV tiene **un día** de desfase, respecto de los datos presentados en el Navegador Académico. La razón de esta ventana de tiempo es que el proceso de consolidación de la información es complejo y costoso en términos de uso de recursos informáticos, por lo mismo, debe ser ejecutado de manera nocturna.

Integración de credenciales: Las credenciales y perfiles de acceso al sistema son las mismas del Navegador Académico. A pesar de esto, no están sincronizadas, es decir, si se cambia la contraseña en un sistema, no se actualizará automáticamente al otro sistema.

Perfilamiento: El sistema ajusta la visibilidad de los elementos (módulos, filtros, indicadores, etc.) e individuos (alumnos, cursos, asignatura o profesores) según las necesidades de cada perfil y la unidad que este tiene asociada (Ej.: el jefe de docencia de la Escuela de Agronomía, solo podrá consultar a los alumnos de la carrera de Agronomía). Los perfiles de tipo “Administración Central” pueden visualizar todo.

2. Buscador de Programas

Esta funcionalidad, es accesible desde el menú de selección de súper ficha, en la pantalla inicial del sistema que aparece luego de seleccionar un perfil.



Consideraciones:

- Dentro de los resultados del buscador, cada fila presenta un programa formativo junto con su información asociada.
- El buscador dentro de sus resultados, sólo considera programas vigentes, y excluye programas correspondientes a planes complementarios y otros definidos por administración central.

A continuación se especifican las reglas y definiciones que aplican sobre cada uno de los elementos de esta funcionalidad.

2.1. Filtros de selección

Los filtros de selección que incluimos nos ayudarán a seleccionar **Programas** de tipo específico, para poder obtener la información necesaria y de forma más precisa, por ejemplo:



← Búsqueda de Programa Formativo ⓘ


Nombre Programa Formativo	Facultad/vicerrectoría
<input type="text"/>	Seleccionar ▾
Código navegador	Unidad/dirección
<input type="text"/>	<input type="text"/>
Tipo Programa Formativo	Programa Formativo
Postgrado ▾	Seleccionar ▾

- **Nombre Programa Formativo:** permite buscar por coincidencia en el nombre del programa (no es obligatorio).
- **Código Navegador Académico:** permite filtrar por el código interno del programa en el navegador académico Pe. 227 para Ingeniería civil Informática (no es obligatorio).
- **Tipo de Programa Formativo:** combo de selección simple que permite seleccionar programas ya sean de pregrado o postgrado (este campo es obligatorio de seleccionar).
- **Facultad:** listado con las facultades a las cuales pertenecen los programas de pregrado y postgrado (este filtro no es obligatorio)
- **Unidad Académica:** es un combo de selección de la Unidad, depende de lo que se seleccione en el combo de Facultad/Vicerrectoría y no es obligatorio.
- **Programa formativo:** es un combo de selección de las carreras, depende del combo de la Unidad/Dirección y no es obligatorio.

2.2. Grilla de resultados

La grilla de resultados permite visualizar la lista completa de coincidencias (una fila por programa), paginando los resultados y mostrando la información según los filtros aplicados anteriormente, en la parte superior derecha nos permite exportar a excel la información que estemos visualizando.

Resultados de la Búsqueda  

Ficha	Nombre	Unidad	Facultad	Tasa Titulación/Graduación Oportuna	Retención de primer año	Tiempo de titulación/graduación en semestres
	MAGISTER EN INGENIERIA INDUSTRIAL MENCION GESTION DE ACTIVOS Y CONFIABILIDAD OPERACIONAL (CEA) (431)	ESCUELA DE INGENIERIA INDUSTRIAL	FACULTAD DE INGENIERIA	0%	0%	0

Anterior 1 Siguiente

Los campos que componen la grilla de resultados son detallados a continuación:

- **Ficha:** es el primer campo y corresponde al enlace para dirigirse al **panel de indicadores** del programa.
- **Nombre programa formativo:** es el segundo campo y corresponde al Nombre de la carrera y código interno del programa en el Navegador Académico.
- **Unidad académica:** es el tercer campo y corresponde a la Unidad Académica a la que pertenece el programa.
- **Facultad:** es el cuarto campo y corresponde a la Facultad a la que pertenece el programa.
- **Tasa titulación/graduación oportuna (cohorte):** es el quinto campo y corresponde a la relación entre el número de alumnos que ingresaron al programa en la cohorte que corresponde al "año actual, menos duración del programa, menos un año de holgura", y el subconjunto de los mismos, que se han titulado o graduado a la fecha.
- **Tasa retención de primer año:** es el sexto campo y corresponde a la relación entre los alumnos de primer año de una cohorte, y los que se mantuvieron en el programa luego de un año. (cohorte en pregrado corresponde a "año actual - 1" y en postgrado a "año actual - 2")

- **Tiempo de titulación/graduación (cohorte):** es el séptimo campo y corresponde al tiempo promedio de titulación o graduación en semestres de los alumnos titulados de la cohorte que corresponde al "año actual, menos duración del programa, menos un año de holgura".

3. Indicadores de Pregrado

Esta sección presenta las reglas de cálculo y definiciones de todos los indicadores presentados en el sistema Súper Fichas para la entidad Programa

3.1. PRE03: Matrícula de primer año

Categoría: Admisión y Matrícula

Descripción: Corresponde al conteo de registros de matrícula de los alumnos de primer año (RUT-Carrera distintos) matriculados en una carrera de pregrado de la Universidad.

Considerando:

- Considerar matrículas en estado **válido** o **retiro total**
- Solo alumnos de carreras **vigentes** de pregrado
- Para el **primer periodo** de las matrículas **semestrales** o **trimestrales**
- Solo alumnos de **PA**

El eje x corresponde al año de matrícula.

Este indicador en su detalle presenta la siguiente nómina [Nom 01- Admisión y matrículas.](#)

() Para el caso de carreras de continuidad de estudios el indicador imputa a la carrera donde fue efectivo el registro.*

Grupo comparado (Unidad Académica, Facultad e Institución)

- No aplica

3.2. PRE05 - Matrícula Total

Categoría: Admisión y Matrícula

Descripción: Corresponde al conteo con registro de matriculados distintos (RUT-Carrera distintos) para el primer periodo de un año y carrera específicos.

Considerando:

- Solo se consideran registros de matrícula en estado de matrícula **Válida o Retiro total**
- En carreras de pregrado **vigentes**
- En el primer **semestre o trimestre**

El Eje x corresponde al año de matrícula.

Este indicador en su detalle presenta la siguiente nómina Nom 01- Admisión y matrículas.

() Para el caso de carreras de continuidad de estudios el indicador imputa a la carrera donde fue efectivo el registro.*

Grupo comparado (Unidad Académica, Facultad e Institución)

- No aplica

3.3. PRE07 - Postulaciones Efectivas

Categoría: Admisión y Matrícula

Descripción: Corresponde al conteo de postulaciones efectivas a carreras de pregrado de la PUCV, para efecto de cálculo, se consideran las distintas combinaciones de RUT-Carrera (conteo de registros de postulación) existentes en la base de información de postulaciones entregada por el DEMRE, considerando lo siguiente:

- Postulaciones en estado [**Lista Seleccionados**] o [**Lista Espera**]
- Postulaciones a carreras de la **PUCV**
- Solo se consideran carreras de **pregrado**.

El Eje x corresponde al año de postulación.

Este indicador en su detalle presenta la siguiente nómina Nom 02 - Postulaciones.

() Para el caso de carreras de continuidad de estudios el indicador imputa a la carrera donde fue efectivo el registro.*

Grupo comparado (Unidad Académica, Facultad e Institución)

- No aplica

3.4. PRE20 - Tasa de retención al primer año por cohorte

Categoría: Progresión

Descripción: El cálculo de la retención del **año i**, corresponde a la relación entre el número de alumnos ingresados a primer año en el primer semestre del año i, y que se mantuvieron en la carrera al **tercer semestre** (o primer semestre del año i+1).

El cálculo para el año i, se determina con la fórmula $(A/B)*100$, en donde:

Denominador: corresponde al conteo de los alumnos de primer año (rut+carrera distintos) matriculados en la carrera en el primer semestre del año de cohorte. Considerando:

- Solo se consideran matrículas **válidas o retiro total** en el **primer periodo** del año.
- Solo alumnos de primer año (año matrícula = año de cohorte)

Numerador: A corresponde al subconjunto de alumnos del denominador que se mantuvieron al 3er periodo, vale decir.

- Tienen matrícula en estado válido o retiro total en el tercer periodo a partir de su periodo de primera matrícula.
- Se encuentran egresados o titulados al tercer periodo.

El Eje x corresponde al año de cohorte.

Este indicador en su detalle presenta la siguiente nómina Nom 04 - Cohorte Retención.

() Para el caso de carreras de continuidad de estudios el indicador se consolida en la carrera definida como origen de la continuidad.*

Grupo comparado (Unidad Académica, Facultad e Institución)

- El cálculo se consolida como *suma (numerador) / suma (denominador)*.
- Alumnos que cursen carreras de continuidad de estudios, solo deben ser considerados 1 vez en el cálculo agregado.

3.5. PRE21 - Tasa de retención al tercer año

Categoría: Progresión

Descripción: misma definición del indicador “PRE20 - Retención Primer Año”, pero considerando la medición al **séptimo semestre** o primer periodo del año de cohorte +2.

Una diferencia respecto del cálculo de la retención de primer año, es que el año de cálculo representado en el eje x del gráfico, corresponde al año de seguimiento (año cohorte +2).

- Pe. Año el cálculo 2020 (presentado en el sistema), toma como base a los alumnos con cohorte 2018.

El Eje x corresponde al año de seguimiento(cohorte +2).

Este indicador en su detalle presenta la siguiente nómina Nom 04 - Cohorte Retención.

() Para el caso de carreras de continuidad de estudios el indicador se consolida en la carrera definida como origen de la continuidad.*

Grupo comparado (Unidad Académica, Facultad e Institución)

- El cálculo se consolida como *suma (numerador) / suma (denominador)*.

- Alumnos que cursen carreras de continuidad de estudios, solo deben ser considerados 1 vez en el cálculo agregado.

3.6. PRE24 - Número de titulados según año de finalización

Categoría: Finalización

Descripción: Corresponde al conteo de alumnos (rut-Carrera distintos) con finalización de título o grado en el año de cálculo.

Para efecto de cálculo, se deben considerar todos los registros de finalizaciones que cumplen con:

- Solo se consideran finalizaciones de tipo **Título o Grado**
- Solo se consideran finalizaciones en estado de **“válido”**
- Solo se consideran finalizaciones **finales**
- El año de cálculo es obtenido a partir de la fecha del decreto de la finalización.

El Eje x corresponde al año de finalización.

Este indicador en su detalle presenta la siguiente nómina Nom 03 - Finalización.

() Para el caso de carreras de continuidad de estudios el indicador imputa a la carrera donde fue efectivo el registro.*

Grupo comparado (Unidad Académica, Facultad e Institución)

- No aplica

3.7. PRE25: Tiempo de egreso según año de finalización

Categoría: Finalización

Descripción: Este indicador corresponde al promedio del tiempo de egreso en semestres de los alumnos titulados de la carrera en el año de cálculo.

*El Eje x corresponde al **año de la titulación**.*

Este indicador en su detalle presenta la siguiente nómina Nom 03 - Finalización.

() Para el caso de carreras de continuidad de estudios el indicador imputa a la carrera donde fue efectivo el registro.*

Grupo comparado (Unidad Académica, Facultad e Institución)

- No aplica

3.8. PRE26: Tiempo de titulación según año de finalización

Categoría: Finalización

Descripción: Corresponde al promedio del tiempo de titulación (homologado a semestres) de los alumnos de la carrera para el año de titulación específico.

El tiempo de titulación corresponde a la cantidad de semestres entre el periodo de primera matrícula en la carrera y el periodo en que se encuentra la fecha de titulación (para carreras de continuidad de estudios corresponde a la primera matrícula en la carrera original).

Para efecto de cálculo, se deben considerar todos los registros de finalizaciones que cumplen con:

- Solo se consideran finalizaciones de tipo **Título o Grado**
- Solo se consideran finalizaciones en estado de **válido**
- Solo se consideran finalizaciones **finales**
- El año de cálculo es obtenido a partir de la fecha del decreto de la finalización.
- Se excluyen del cálculo, aquellos alumnos cuyo tiempo de titulación es menor o igual a la duración teórica de la carrera - 1 año, o cuyo tiempo exceda 3 veces la duración teórica de la carrera.

El Eje x corresponde al año de finalización.

Este indicador en su detalle presenta la siguiente nómina Nom 03 - Finalización.

() Para el caso de carreras de continuidad de estudios el indicador imputa a la carrera donde fue efectivo el registro.*

Grupo comparado (Unidad Académica, Facultad e Institución)

- No aplica

3.9. PRE27 - Perfil de la Cohorte

Categoría: Seguimiento cohortes

Descripción: Este indicador está formado por 4 indicadores, los cuales tienen por objetivo conocer el estado de avance de una determinada cohorte.

- PRE30: Matriculados a la fecha por cohorte
- PRE31: N° de egresados por cohorte
- PRE32: N° de titulados por cohorte
- **No continúan** (diferencia entre la cantidad de alumnos totales de la cohorte y los Matriculados a la fecha + egresados + titulados)

El Eje x corresponde al año de cohorte

Este indicador en su detalle presenta la siguiente nómina Nom 04 - Cohorte Retención.

() Para el caso de carreras de continuidad de estudios el indicador se consolida en la carrera de origen de la continuidad.*

Grupo comparado (Unidad Académica, Facultad e Institución)

- No aplica

3.10. PRE34: Tasa de titulación oportuna por cohorte

Categoría: Seguimiento cohortes

Descripción: Corresponde a la relación entre el número de alumnos que ingresaron a la carrera en una cohorte específica, y el subconjunto de los mismos, que se titularon en el tiempo de duración teórica de la carrera, con una holgura máxima de 1 año adicional

El **año de cálculo** presentado en el sistema en el eje x del gráfico, corresponde al año de Cohorte.

El **denominador** se obtiene como el conteo de alumnos (rut + carrera distintos) que ingresaron a la carrera en la cohorte. Considerando:

- Alumnos de PA matriculados en el primer periodo del año de cohorte (sólo se consideran matrículas en estado de matrícula válido o retiro total)
- Solo se consideran alumnos de carreras de pregrado.

El **numerador**, es el subconjunto de alumnos del denominador que cuentan con una finalización de título o grado, dentro del plazo de duración teórica de la carrera (d) + 1 año de holgura. Considerar:

- Se consideran finalizaciones de tipo **título y grado**.
- Se consideran finalizaciones en estado **válido**.
- Solo se consideran finalizaciones **finales**.
- El periodo de la titulación es obtenido desde la fecha del decreto de la finalización.

El Eje x corresponde al año de cohorte.

Este indicador en su detalle presenta la siguiente nómina Nom 03 - Finalización.

() Para el caso de carreras de continuidad de estudios el indicador se consolida en la carrera definida como origen de la continuidad.*

Grupo comparado (Unidad Académica, Facultad e Institución)

- La métrica se consolida como $[suma\ de\ numeradores] / [suma\ de\ denominadores]$, del cálculo a nivel de carrera.

- Alumnos que cursen carreras de continuidad de estudios, solo deben ser considerados 1 vez en el cálculo agregado.

3.11. PRE35: Tasa de titulación por cohorte

Categoría: Seguimiento Cohortes

Descripción: Corresponde a la relación entre el número de alumnos que ingresaron a la carrera en una cohorte específica, y el subconjunto de los mismos, que se han titulado a la fecha.

El **denominador** se obtiene como el conteo de alumnos (ruts-carrera distintos) de la cohorte, en específico.

- Alumnos de PA matriculados en el primer periodo del año de cohorte (sólo se consideran matrículas en estado de matrícula válido o retiro total)
- Solo se consideran alumnos de carreras de pregrado.

El **numerador**, corresponde al subconjunto de los alumnos del denominador que tienen una finalización de título o grado.

- Se consideran finalizaciones de tipo **título y grado**.
- Se consideran finalizaciones en estado **válido**.
- Solo se consideran finalizaciones **finales**.

El Eje x corresponde al año de cohorte.

Este indicador en su detalle presenta la siguiente nómina Nom 03 - Finalización.

() Para el caso de carreras de continuidad de estudios el indicador se consolida en la carrera definida como origen de la continuidad.*

Grupo comparado (Unidad Académica, Facultad e Institución)

- No aplica

3.12. PRE37: Tiempo de titulación por cohorte

Categoría: Seguimiento Cohortes

Descripción: Corresponde al promedio del tiempo de finalización de los alumnos con finalización de título o grado de una cohorte en específico. Se debe considerar el tiempo de finalización homologado a semestres.

Aplican las mismas reglas de cálculo definidas para el indicador “PRE26: Tiempo de titulación según año de finalización”, solamente que se visualiza con la perspectiva del año de cohorte.

El Eje x corresponde al año de cohorte.

Este indicador en su detalle presenta la siguiente nómina Nom 03 - Finalización.

(*) Para el caso de carreras de continuidad de estudios el indicador se consolida en la carrera donde es efectivo el registro.

Grupo comparado (Unidad Académica, Facultad e Institución)

- No aplica

4. Nóminas

4.1. Nom 01 - Admisión y matrículas

Esta nómina presenta un listado con el detalle de las matrículas que componen el cálculo del indicador específico. Como base, esta nómina o tabla solo presenta:

- Considerar solo matrículas en estado **valido o RT**
- Considerar solo alumnos de la **carrera actual**
- Considerar matrículas en periodo **semestrales y trimestrales**

Indicadores vinculados:

- PRE03: Matrícula de primer año
- PRE04: Matrícula total

Filtros disponibles en la página:

- **Año cohorte:** rango con mínimo y máximo (vacío implica rango abierto en esa dirección).
- **Año matrícula:** rango con mínimo y máximo (vacío implica rango abierto en esa dirección).
- **Nivel alumno:** lista de selección simple con valores PA (primer año) y CS (curso superior).
- **Solo primer periodo (check):** cuando está chequeado solo considera la primera matrícula del alumno en cada año (se usa para poder cuadrar el indicador de matrícula de primer año).

Interacción del gráfico con la Nómina

- Cuando se navega desde **“Matrícula de Primer año”**
 - Se filtra por año de cohorte igual al clickeado en el gráfico, si marca el título del gráfico selecciona los mismos 5 años presentados por el gráfico.
 - Se filtrar por nivel = PA
 - Se filtra por “solo primer periodo” chequeado.
- Cuando se navega desde **“Matrícula total”**
 - Se filtra por año de matrícula igual al clickeado en el gráfico, sí marca el título del gráfico selecciona los mismos 5 años presentados por el gráfico.
 - Se filtra por “solo primer periodo” chequeado.

Descripción atributos de la nómina

Atributo	Descripción	Valor de ejemplo
Rut alumno	Rut del alumno	10815832-8
Nombre alumno	Nombre Completo del alumno	JUAN PEDRO PEREZ RODRIGUEZ

Programa	<i>Nombre de la carrera concatenado con código interno en el Navegador Académico de la carrera del alumno</i>	AGRONOMIA(01)
Año Matrícula	<i>Año de la matrícula</i>	2022
Periodo Matrícula	<i>Indica el número y tipo de periodo de la matrícula</i>	1S, 2T, etc.
Estado Matrícula	<i>Estado de la matrícula del alumno en el periodo específico</i>	Válido o RT
Nivel alumno	<i>Nivel del alumno</i>	PA, CS
Año Primera Matrícula	<i>Año concatenado con el número y tipo de periodo de la primera matrícula del alumno en la carrera.</i>	2016 1S
Año Última Matrícula	<i>Año concatenado con el número y tipo de periodo de la última matrícula del alumno en la carrera (a la fecha actual).</i>	2022 2S
Año cohorte	<i>Año en que el alumno ingresó a la universidad o cuando tuvo su primera matrícula (para carreras de continuidad, corresponde al año de primera matrícula en la carrera origen).</i>	2014
Tipo Ingreso	<i>Tipo de ingreso del alumno de la universidad</i>	ADMISIÓN REGULAR
Categoría Tipo Ingreso	<i>Categoría del tipo ingreso del alumno de la universidad</i>	cadena (ej: ADMISIÓN REGULAR, ING--> ESPECIAL, No informado)
Tipo colegio	<i>Tipo de colegio origen del alumno</i>	Particular subvencionado
Región	<i>Región correspondiente a la dirección del alumno.</i>	DE ARICA Y PARINACOTA
Puntaje promedio PSU	<i>Puntaje promedio del alumno</i>	635,5
Preferencia postulación	<i>Preferencia de postulación del alumno a la carrera</i>	1
Género	<i>Género del alumno</i>	Femenino
Nacionalidad	<i>Nacionalidad del alumno</i>	Chile , Colombia, etc

4.2. Nom 02 - Postulaciones

Esta nómina presenta el detalle de las postulaciones de alumnos a la carrera específica, y que componen el cálculo del indicador específico. Como base, esta nómina o tabla solo presenta:

- Considerar solo postulaciones en estado **Seleccionados o Lista de Espera**
- Considerar solo alumnos de la **carrera actual**

Indicadores vinculados:

- PRE07: Postulaciones efectivas

Filtros disponibles en la página:

- **Año Postulación:** corresponde al año del proceso de postulación, rango con mínimo y máximo (vacío implica rango abierto en esa dirección).

Interacciones del gráfico con la Nómina

- Cuando se navega desde "**Postulaciones efectivas**"
 - Se filtra por año de proceso igual al clickeado en el gráfico, si marca el título del gráfico, selecciona los mismos 5 años presentados por el gráfico.

Descripción atributos de la nómina

Atributo	Descripción	Formato
Rut postulante	Rut del postulante	10815832-8
Nombre postulante	Nombre completo del postulante	JUAN PEDRO PEREZ RODRIGUEZ
Programa	Nombre de la carrera concatenado con el código interno en el Navegador Académico de la carrera	cadena (ej: AGRONOMIA(40))
Año Postulación	<i>Año de postulación del postulante</i>	número entero (ej: 2020)
Estado Postulación	<i>Estado de la postulación a la carrera de la universidad</i>	cadena(LISTA DE ESPERA, LISTA SELECCIONADOS)
Preferencia postulación	<i>Preferencia de postulación del postulante a la carrera</i>	1
Género	<i>Género del postulante</i>	Femenino
Región	<i>Región correspondiente a la dirección del postulante</i>	DE ARICA Y PARINACOTA
Tipo colegio	<i>Tipo de colegio de origen del postulante</i>	Particular subvencionado
Puntaje promedio	<i>Puntaje promedio PSU del postulante</i>	635,5

4.3. Nom 03 - Finalización

Esta nómina presenta el detalle de las titulaciones de alumnos a la carrera, y que componen el cálculo del indicador específico. Como base, esta nómina o tabla solo presenta:

- Solo considerar finalizaciones de tipo título o grado
- Solo considerar finalizaciones en estado de válido
- Solo considerar finalizaciones finales

Indicadores vinculados:

- PRE24: Número de titulados según año de finalización
- PRE25: Tiempo de egreso según año de finalización
- PRE26: Tiempo de titulación según año de finalización
- PRE37: Tiempo de titulación por cohorte

Filtros disponibles en la página:

- **Año titulación:** rango con mínimo y máximo (vacío implica rango abierto en esa dirección).
- **Año cohorte:** rango con mínimo y máximo (vacío implica rango abierto en esa dirección).

Interacción del gráfico con la Nómina

- Cuando se navega desde "**Número de titulados según año de finalización**", "**Tiempo de egreso según año de finalización**" y "**Tiempo de titulación según año de finalización**"
 - Se filtra por año de titulación igual al clickeado en el gráfico, si marca el título del gráfico, selecciona los mismos 5 años presentados por el gráfico.
- Cuando se navega desde "**Tiempo de titulación por cohorte**".
 - Se filtra por año de cohorte igual al clickeado en el gráfico, si marca el título del gráfico, selecciona los últimos 5 años a partir del último año presentado en el gráfico.

Descripción atributos de la nómina

Atributo	Descripción	Valor de ejemplo
Rut alumno	<i>Rut del alumno</i>	10815832-8
Nombre Completo	<i>Nombre completo del alumno</i>	JUAN PEDRO PEREZ RODRIGUEZ
Programa	Nombre de la carrera concatenado con el código <i>interno en el Navegador Académico de la carrera</i>	cadena (ej: AGRONOMIA(01))
Nombre finalización	Nombre de la finalización	
Año titulación	<i>Año de titulación del alumno en la carrera (obtenida desde la fecha del decreto asociado a la finalización)</i>	2020

Fecha titulación	<i>Fecha de la titulación (obtenida desde la fecha del decreto asociado a la titulación)</i>	12/12/2020
Tiempo titulación.	Tiempo de titulación en semestres	10
Es titulación oportuna	Es titulación oportuna	Sí o No o “-”
Año Primera Matrícula	<i>Año concatenado con el número y tipo de periodo de la primera matrícula del alumno en la carrera.</i>	2016 1S
Año Última Matrícula	<i>Año concatenado con el número y tipo de periodo de la última matrícula del alumno en la carrera (a la fecha actual).</i>	2022 2S
Fecha egreso	Fecha de egreso del alumno en la carrera	12/12/2019
Año egreso	Año de egreso del alumno en la carrera	2019
Tiempo Egreso	Tiempo de egreso del alumno en semestres	8
Año cohorte	<i>Año en que el alumno ingresó a la universidad o cuando tuvo su primera matrícula (para carreras de continuidad, corresponde al año de primera matrícula en la carrera origen).</i>	2014
Tipo Ingreso	<i>Tipo de ingreso del alumno de la universidad</i>	ADMISIÓN REGULAR
Categoría Tipo Ingreso	<i>Categoría del tipo ingreso del alumno de la universidad</i>	cadena (ej: ADMISIÓN REGULAR, ING--> ESPECIAL, No informado)
Tipo colegio	<i>Tipo de colegio de origen del postulante</i>	Particular subvencionado
Región	<i>Región correspondiente a la dirección del alumno.</i>	DE ARICA Y PARINACOTA
Puntaje promedio PSU	<i>Puntaje promedio del alumno de la universidad</i>	635,5
Género	<i>Género del alumno</i>	Femenino
Nacionalidad	Nacionalidad del alumno	Chile , Colombia, etc

4.4. Nom 04 - Cohorte Retención

Esta nómina presenta el detalle con los alumnos perteneciente a una cohorte específica y que componen la base para el cálculo del indicador. La cohorte base es obtenida a partir de las matrículas de los alumnos que cumplen con:

- Solo se consideran matrículas en estado válido o retiro total.
- Solo se considerarán matriculados en el primer periodo del año
- Solo alumnos de Primer Año

Indicadores vinculados:

- PRE34: Tasa de titulación oportuna por cohorte
- PRE35 :Tasa de titulación por cohorte
- PRE20: Tasa de retención al primer año por cohorte
- PRE21: Tasa de retención al tercer año
- PRE27: Perfil de la cohorte
 - PRE30: Matriculados a la fecha por cohorte
 - PRE31: N° de egresados por cohorte
 - PRE32: N° de titulados por cohorte

Filtros disponibles en la página:

- **Año cohorte:** rango con mínimo y máximo (vacío implica rango abierto en esa dirección).

Interacción del gráfico con la Nómina

- Cuando se navega desde cualquiera de los indicadores
 - Se filtra por año de cohorte igual al clickeado en el gráfico, si marca el título del gráfico, selecciona los mismos 5 años presentados por el gráfico.

Descripción atributos de la nómina

Atributo	Origen	Formato
Rut alumno	<i>rut del alumno</i>	10815832-8
Nombre Completo	<i>Nombre completo del alumno</i>	JUAN PEDRO PEREZ RODRIGUEZ
Programa	<i>Nombre de la carrera concatenado con el código interno en el Navegador Académico de la carrera</i>	cadena (ej: AGRONOMIA(01))
Año cohorte	<i>Año en que el alumno ingresó a la universidad o cuando tuvo su primera matrícula (para carreras de continuidad, corresponde al año de primera matrícula en la carrera origen).</i>	2014
Año titulación	<i>Año de titulación del alumno en la carrera (obtenida desde la fecha del decreto asociado a la finalización)</i>	2020

Es titulación oportuna	<i>Indica si el alumno se tituló de manera oportuna.</i>	Si o No o “-”
Tiempo titulación	<i>Cantidad de semestres del tiempo de titulación del alumno</i>	10
Año egreso	<i>Año de egreso del alumno</i>	2019
Año Última Matrícula	<i>Año concatenado con el número y tipo de periodo de la última matrícula en la carrera</i>	2022 2S
Perfil desertor PA	<i>Descripción del perfil de retención primer año</i>	Desertor o No Desertor
Perfil desertor TA	<i>Descripción del perfil de retención del tercer año</i>	Desertor o No Desertor
Tipo Ingreso	<i>Tipo de ingreso del alumno de la universidad</i>	ADMISIÓN REGULAR
Categoría Tipo Ingreso	<i>Categoría del tipo ingreso del alumno de la universidad</i>	cadena (ej: ADMISIÓN REGULAR, ING--> ESPECIAL, No informado)
Tipo colegio	<i>Tipo de colegio de origen del postulante</i>	Particular subvencionado
Región	<i>Región correspondiente a la dirección del alumno.</i>	DE ARICA Y PARINACOTA
Puntaje promedio PSU	<i>Puntaje promedio del alumno de la universidad.</i>	635,5
Género	<i>Género del alumno</i>	Femenino
Nacionalidad	<i>Nacionalidad del alumno</i>	Chile , Colombia, etc

5. Año máximo a presentar por indicador

Esta sección indica cual es la regla para establecer cuál es el año máximo presentado en los distintos indicadores gráficos del sistema



Indicador	Regla Año máximo	Parámetro	Ejemplo (actualizado)	Eje X
PRE03: Matrícula de primer año	Año actual + (parámetro)	0	2023 + (0) = 2023	Año Matrícula
PRE04: Matrícula total	Año actual + (parámetro)	0	2023 + (0) = 2023	Año Matrícula
PRE07: Postulaciones efectivas	Año actual + (parámetro)	0	2023 + (0) = 2023	Año Postulación
PRE20: Tasa de retención al primer año por cohorte	Año actual + (parámetro)	-1	2023 + (-1) = 2022	Año cohorte
PRE21: Tasa de retención al tercer año	Año actual + (parámetro)	0	2023 + (0) = 2023	Año seguimiento
PRE24: N° de titulados según año de	Año actual + (parámetro)	0	2023 + (0) = 2023	Año finalización

finalización				
PRE26: Tiempo de titulación según año de finalización	Año actual + (parámetro)	0	2023 + (0) = 2023	Año finalización
PRE25: Tiempo de egreso según año de finalización	Año actual + (parámetro)	0	2023 + (0) = 2023	Año finalización
PRE37: Tiempo de titulación por cohorte	Año actual + (parámetro) - (duración programa)	-1	si la carrera dura 4 años Estando en el 2023 Máximo=2023+(-1)-(4)= 2018	Año cohorte
PRE35 : Tasa de titulación por cohorte	Año actual + (parámetro) - (duración programa)	-1	si la carrera dura 4 años Estando en el 2023 Máximo=2023+(-1)-(4)= 2018	Año cohorte
PRE34: Tasa de titulación oportuna por cohorte	Año actual + (parámetro) - (duración programa)	-1	si la carrera dura 4 años Estando en el 2023 Máximo=2023+(-1)-(4)= 2018	Año cohorte
Perfil de la Cohorte: (PRE27) PRE30: Matriculados a la fecha por cohorte PRE31: N° de egresados por cohorte PRE32: N° de titulados por cohorte	Año actual + (parámetro) - (duración programa)	-1	si la carrera dura 4 años Estando en el 2023 Máximo=2023+(-1)-(4)= 2018	Año cohorte

6. Perfilamiento

Esta sección presenta el detalle de los perfiles que tienen o no acceso la Súper Ficha de Programa Formativo, adicional a lo anterior, es importante considerar que los perfiles no centralizados, solo podrán acceder a visualizar la información de programas que dependen de las unidad asociada a su perfil.

Descripción perfil	Acceso
Alumno (6)	NO
Coordinador UA (135)	NO
Decano	SI
Director UA	SI
Jefe De Carrera	SI
Jefe De Docencia	SI
Profesor (5)	NO
Administracion Central	SI
Administrador DAE	SI
Director DAIDE	SI
Director DDCYF	SI
Director DEA	SI
Director DPD	SI
Secretario General	SI
Tutor	SI
Secretario Académico	SI