CONEXIÓN RED WIFI PUCV

INSTRUCTIVO

Dirección de Servicios de Informática y Comunicaciones

Vicerrectoría de Administración y Finanzas

Pontificia Universidad Católica de Valparaíso

A fin de garantizar una navegación por Internet fluida, segura y de calidad, la Dirección de Servicios Informáticos y Comunicaciones pone a disposición de la Comunidad Universitaria el nuevo **Sistema de Autenticación Wi-Fi,** el cual permite un acceso protegido y el uso ajustado a sus requerimientos de señal inalámbrica, exclusiva para los miembros de la Universidad.

1. PASOS PARA CONECTARSE A LA RED WI-FI PUCV

PASO 1: DETECCIÓN DE REDES INALÁMBRICAS



Icono detección señal inalámbrica

EL **Sistema de Autenticación WI-Fi** dará acceso específico a las redes inalámbricas según tipo de usuario.

Para conectarse a la señal Wifi, detecte las redes inalámbricas PUCV disponibles, cuales son:

- PUCV-ACADEMICOS_FUNCIONARIOS
- PUCV-ALUMNO_ALUMNI
- PUCV-INVITADOS

Para poder identificarlas, haga click en el ícono de señal inalámbrica que normalmente se encuentra a la derecha de la barra inferior de la pantalla de escritorio de su computador.

PASO 2: CONEXIÓN A LA RED

Una vez detectadas las redes, se debe conectar a la red correspondiente a su rol dentro de la comunidad universitaria: **Académicos y funcionarios, alumnos y ex-alumnos o invitados,** tal como lo ilustra la figura siguiente:

NOTA

Una vez presionado el botón "Conectar", es posible que aparezca el siguiente mensaje: **"Usted está tratando de conectarse a una red no segura".** Si aparece este mensaje, omita la advertencia y continúe con el proceso, seleccionado el **botón que indica "Conectarse de cualquier forma".**

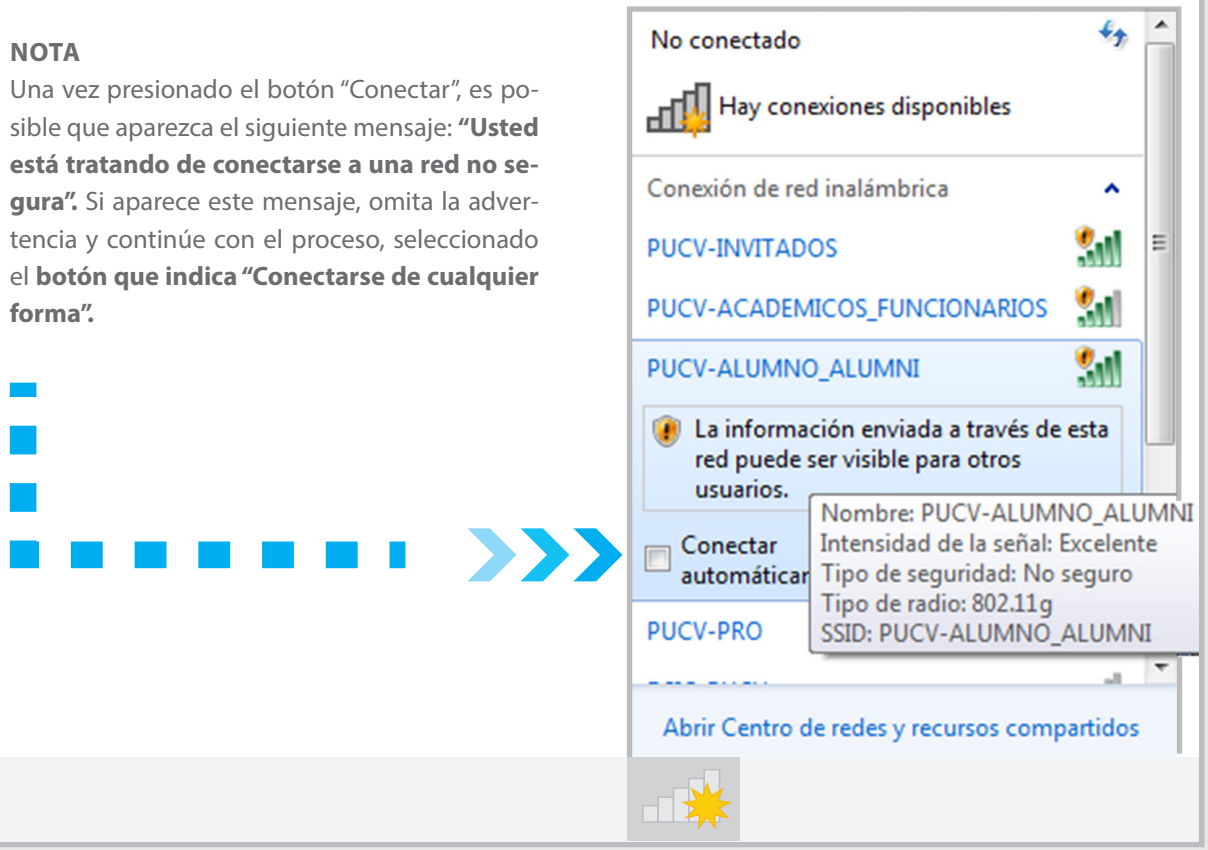

PASO 3: APROBACIÓN CERTIFICADO DE SEGURIDAD EN NAVEGADOR

Una vez completado el paso 2, ya se encontrará conectado a la red, sin embargo, aún no podrá navegar por Internet. Para esto, deberá abrir su navegador web preferido: Internet Explorer, Google Chrome o Mozilla Firefox.

Cuando se conecte a la red inalámbrica y al intentar navegar por cualquier página web, automáticamente el sistema lo **redirigirá a una página de autenticación,** advirtiendo un problema con el certificado de seguridad del sitio web.

Para **Internet Explorer,** se despliega una pantalla con el siguiente mensaje: **"Existe un problema con el certificado de seguridad de este sitio web"**

Usted debe seleccionar: **Vaya a este sitio web (no recomendado)**

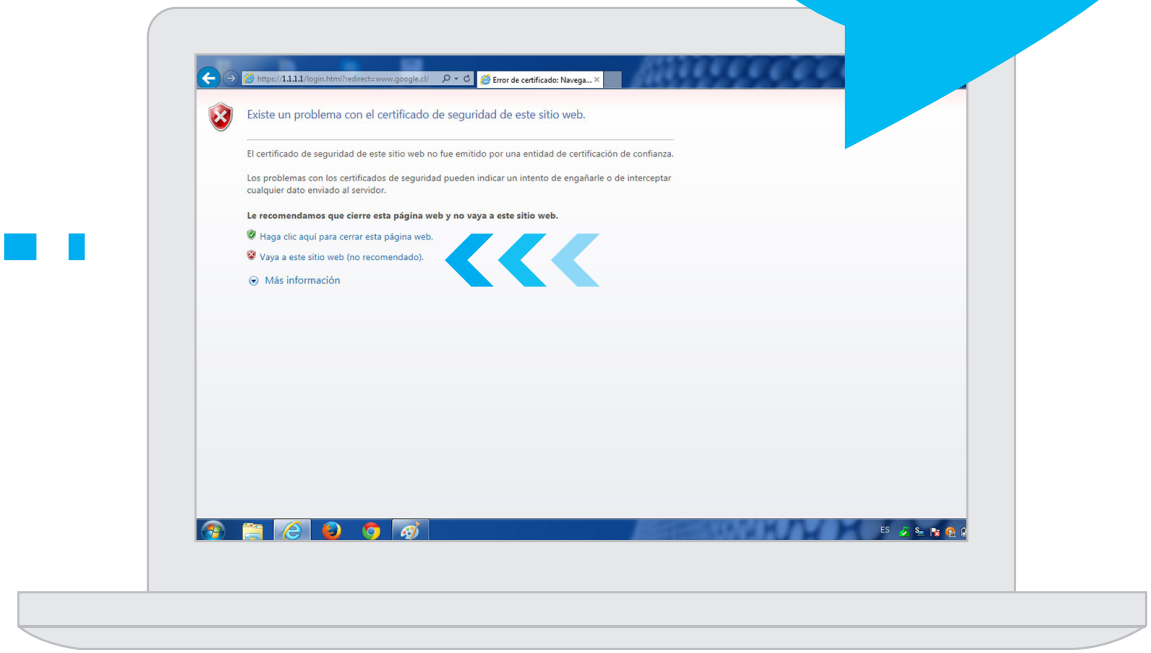

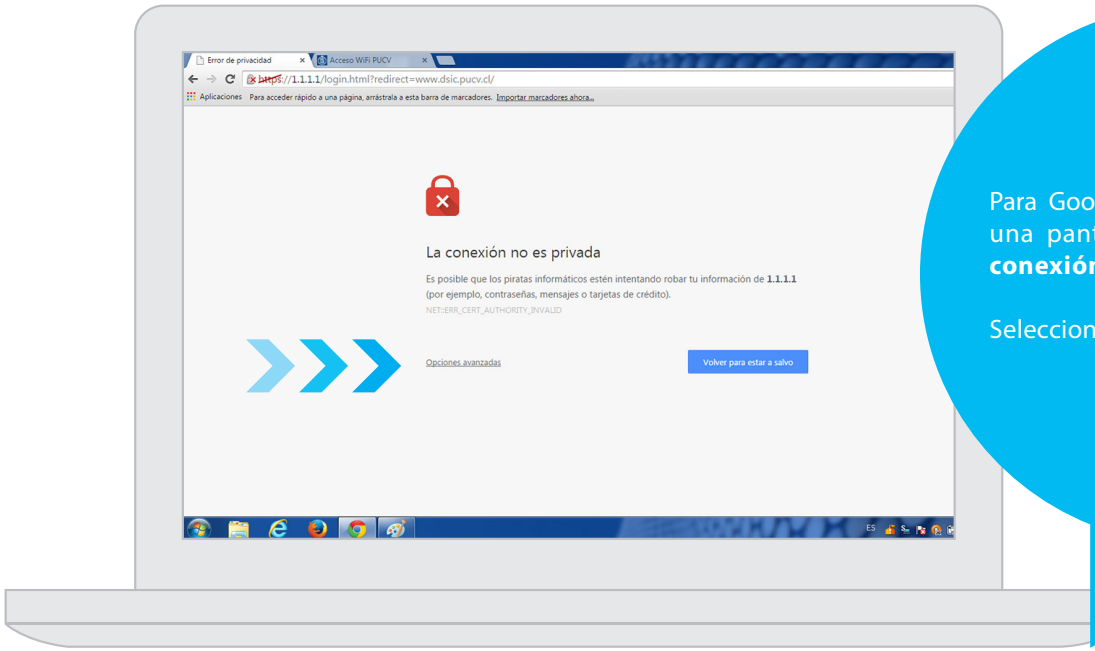

Para Google Chrome, se desplegará una pantalla con el mensaje: **"La conexión no es privada".**

Seleccione: **Opciones Avanzadas.**

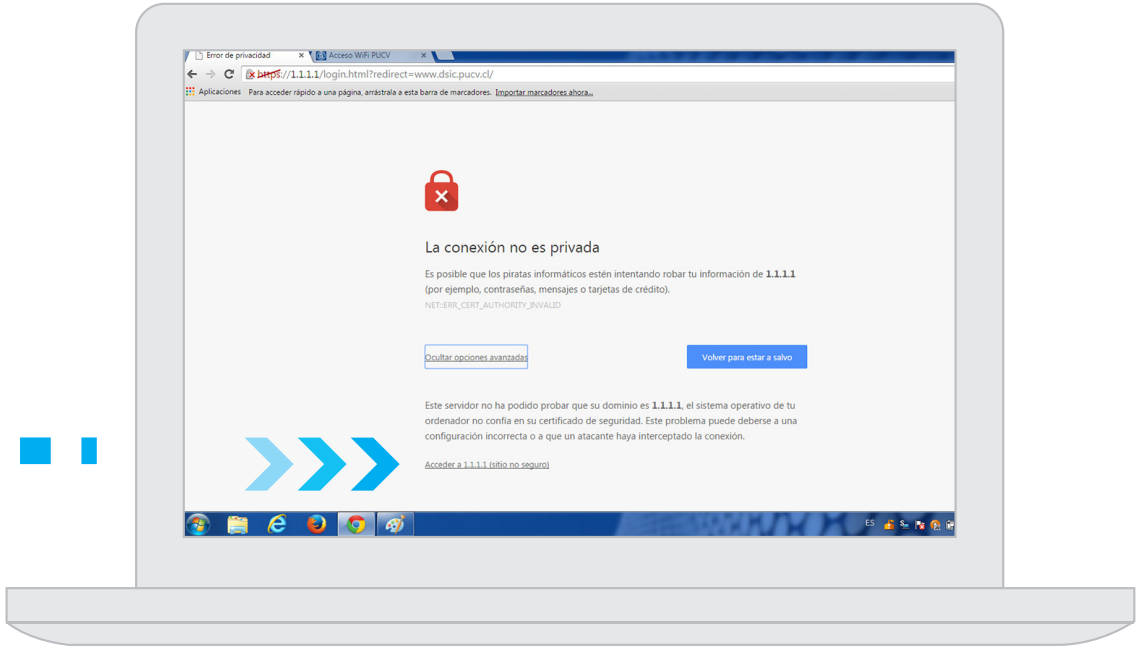

Presionar el link: **Acceder a 1.1.1.1 (sitio no seguro)**

PASO 4: INGRESO DE CREDENCIALES

Concluidos los pasos anteriores, el sistema de Autenticación desplegará la siguiente pantalla:

Después presione el **botón verde de Ingresar.** Si las credenciales son ingresadas correctamente, el sistema permitirá el acceso y la navegación por Internet a través de la red WIFI de la Universidad.

Para conectarse a la red WiFi PUCV, debe ingresar sus credenciales del navegador académico.

USUARIO:
Rut sin puntos y dígito verificador.

CONTRASEÑA:
Clave del navegador académico.

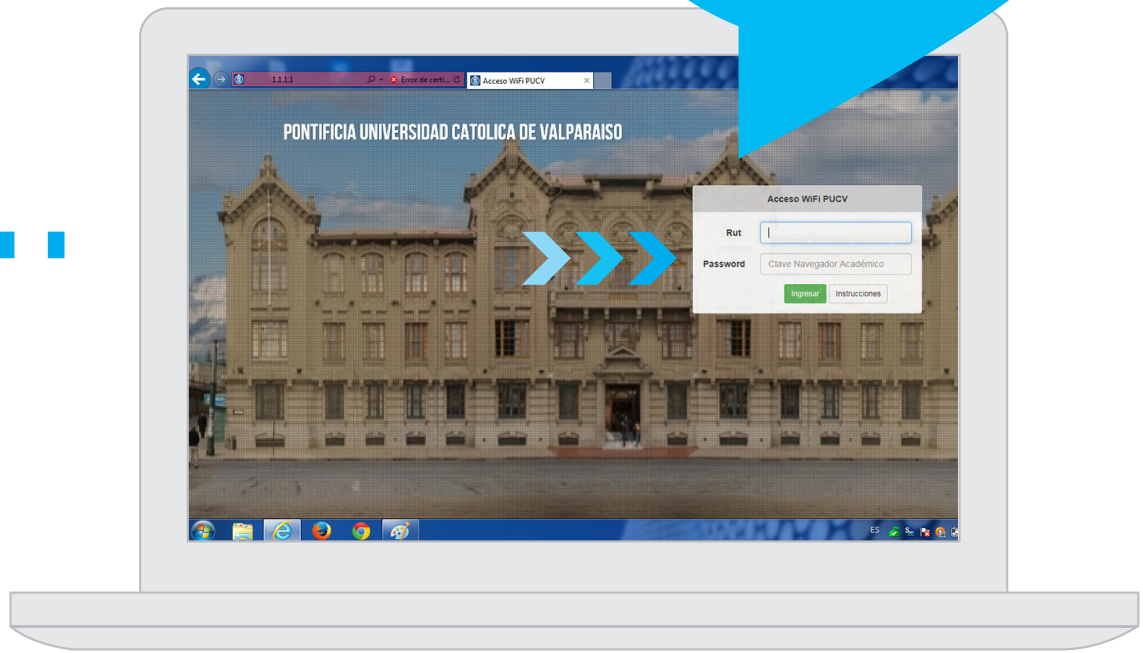

2. USUARIOS INVITADOS

Los usuarios invitados (quienes no pertenecen a la Comunidad Universitaria de la PUCV descrita anteriormente) que deseen conectarse a la red WiFi PUCV, deberán solicitar las credenciales de acceso a su anfitrión, quien deberá gestionar el acceso con el Área de Soporte DSIC, a través del formulario disponible en la página de la DSIC:

NOTA:
Se recomienda gestionar el acceso con al menos 1 día de antelación a la llegada del invitado.

3. CONSULTAS

Si necesita asistencia ante cualquier duda o consulta, comuníquese con la mesa de ayuda del Área de Soporte DSIC a través de los siguientes canales:

- Email: soporte@ucv.cl
- Teléfono: +56 32 227 3400 (Anexo 3400)

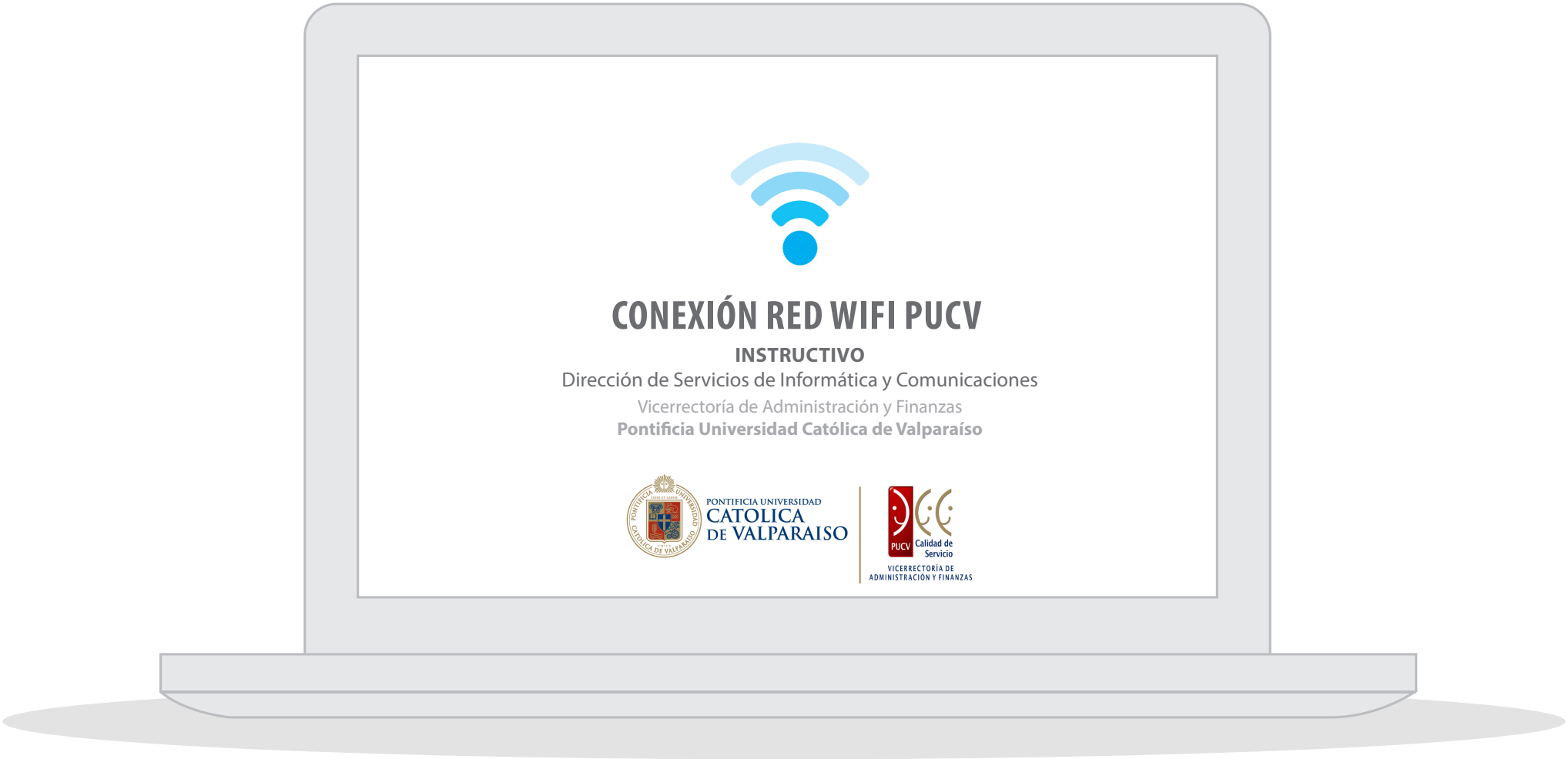

CONEXIÓN RED WIFI PUCV

INSTRUCTIVO

Dirección de Servicios de Informática y Comunicaciones

Vicerrectoría de Administración y Finanzas

Pontificia Universidad Católica de Valparaíso

PONTIFICIA UNIVERSIDAD CATOLICA DE VALPARAISO

PUCV Calidad de Servicio

VICERRECTORÍA DE ADMINISTRACIÓN Y FINANZAS